



Consejo General
del Poder Judicial

El TSJMU informa

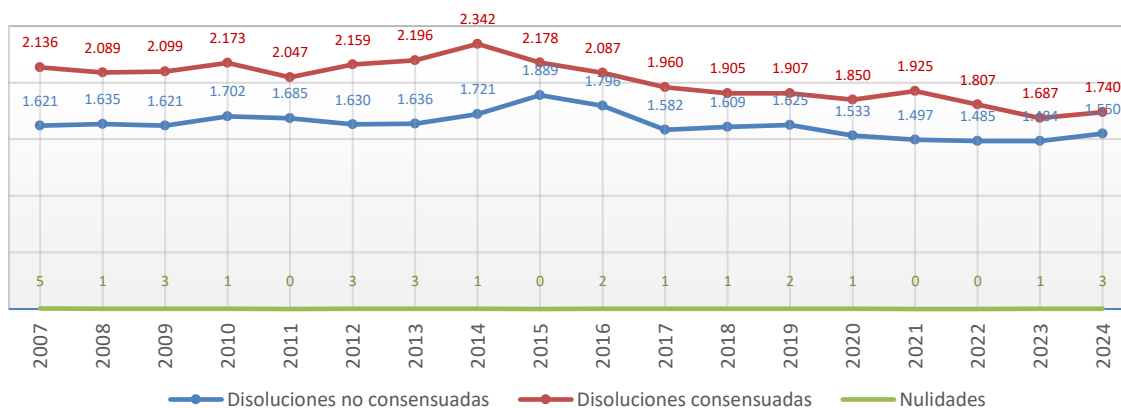
Los órganos judiciales de la Región registraron el pasado año 3.293 demandas de disolución matrimonial, un 3,9 % más que en 2023

- ❖ Murcia, fue la cuarta comunidad con la tasa más alta por cada 100.000 habitantes, tras Canarias, Valencia y Baleares, situándose por encima de la media nacional, que fue de 199

Murcia, 17 de marzo de 2025.-

Las 3.293 demandas de disolución matrimonial presentadas en el año 2024 en los órganos judiciales de la Región de Murcia han experimentado en su conjunto un aumento del 3,9 % respecto a las registradas en 2023, según los datos recogidos por el Servicio de Estadística del Consejo General del Poder Judicial, que se publican hoy.

Según recoge el informe, las demandas de divorcio consensuadas registradas en 2024 (1.646) experimentaron un incremento interanual del 1,5 %, mientras que los divorcios no consensuados (1.505) crecieron un 4 %. Igualmente, se produjo un aumento en las separaciones matrimoniales registradas en 2024: las no consensuadas (45) lo hicieron en un 21,6 %, mientras que el de las consensuadas (94) se situó en el 44,6 %. Las nulidades matrimoniales del pasado año fueron 3, sólo 1 en 2023.





Consejo General
del Poder Judicial

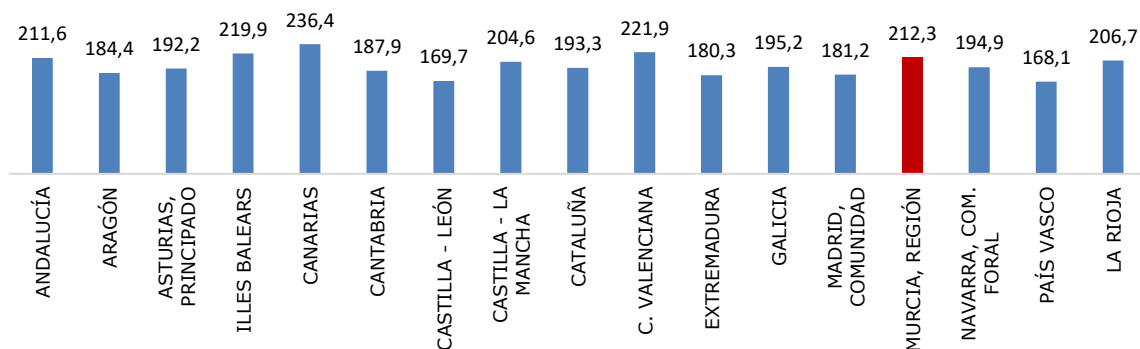
TSJ TRIBUNAL
SUPERIOR
DE JUSTICIA
Región de Murcia

Poniendo en relación las demandas de disolución matrimonial del total del año con la población a 1 de enero de 2024, el número de demandas de disolución por cada 100.000 habitantes en España fue de 199.

Las tasas más altas, por encima de la media nacional, se dieron en Canarias, con 236,4 demandas de disolución matrimonial por cada 100.000 habitantes; Comunidad Valenciana, con 221,9; Baleares, con 219,9; Murcia, con 212,3; Andalucía, con 211,6; La Rioja, con 206,7; y Castilla-La Mancha, con 204,6.

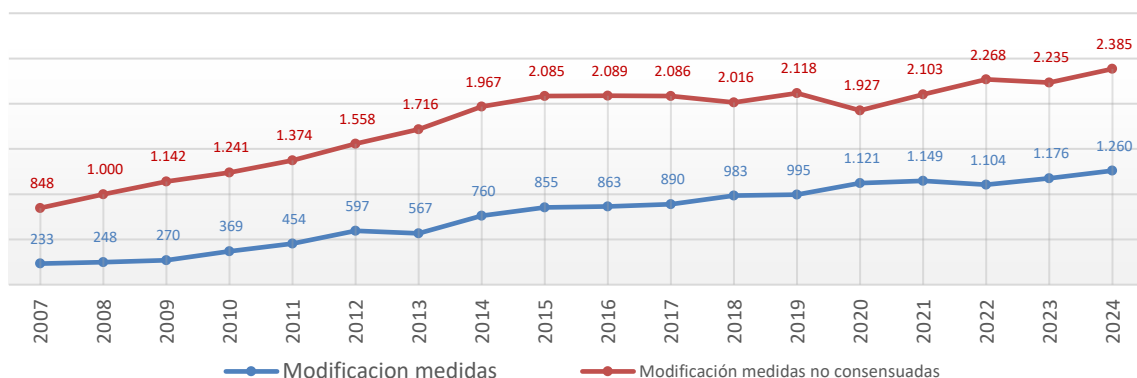
Por debajo de la media nacional se situaron Galicia, con 195,2; Navarra, con 194,9; Cataluña, con 193,3; Asturias, con 192,2; Cantabria, con 187,9; Aragón, con 184,4; Madrid, con 181,2; Extremadura, con 180,3; Castilla y León, con 169,7; y País Vasco, con 168,1.

Demandas disolución matrimonial /100.000 habitantes



Sube un 6,9 % la modificación de guardia, custodia y alimentos

En 2024 se presentaron 3.645 demandas de modificación de medidas, un 6,9 % más que en el año anterior. Aumentaron las consensuadas un 6,7 % y las demandas de modificación de medidas no consensuadas, que alcanzaron la cifra de 2.385, un 6,3 % más alta que la registrada en 2023.



@TSJMurcia



Poder Judicial

[Portal de Transparencia](#)





Consejo General
del Poder Judicial

TSJ | TRIBUNAL
SUPERIOR
DE JUSTICIA
Región de Murcia

Puede consultar los datos estadísticos completos en el siguiente enlace:

<https://www.poderjudicial.es/cgpj/es/Temas/Estadistica-Judicial/Estudios-e-Informes/Demandas-presentadas-de-nulidades--separaciones-y-divorcios/>



@TSJMurcia



Poder Judicial

[Portal de Transparencia](#)

